

INFORME CUARTO TRIMESTRE 2021

UNIDAD DE GESTIÓN RIESGOS Y EMERGENCIAS

Asignación de Fondos Para Atender Situaciones de Emergencia

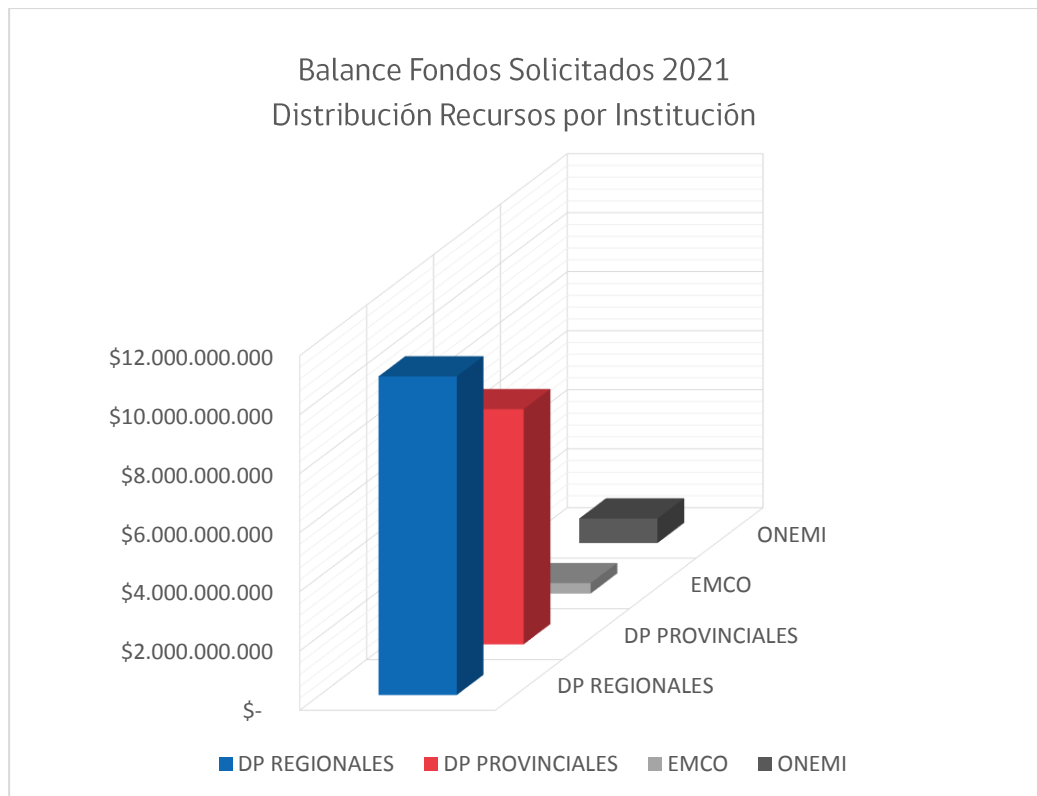
Subtítulo 24 y 33

DESGLOSE DE GASTOS SUBTÍTULO 24.03.002

"PARA ATENDER SITUACIONES DE EMERGENCIA" POR INSTITUCIÓN

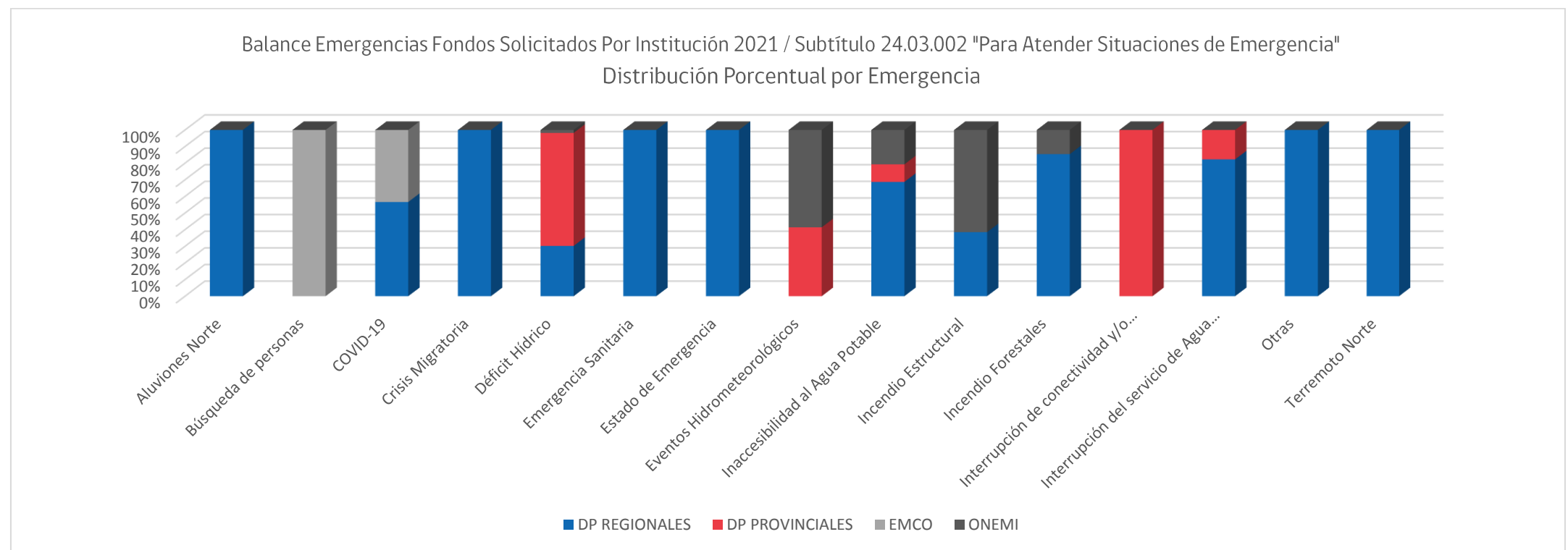
EL TRASPASO DE RECURSOS A LAS INSTITUCIONES SE DISTRIBUYE DE LA SIGUIENTE MANERA:

Instituciones	Montos solicitados
DP REGIONALES	\$ 10.781.576.931
DP PROVINCIALES	\$ 7.960.577.478
EMCO	\$ 351.688.865
ONEMI	\$ 830.853.697
TOTAL	\$ 19.924.696.971



DESGLOSE DE GASTOS SUBTÍTULO 24.03.002 "PARA ATENDER SITUACIONES DE EMERGENCIA" POR EMERGENCIA

Balance Emergencias Fondos Solicitados Por Institución 2021 / Subtítulo 24.03.002 "Para Atender Situaciones de Emergencia"															
Instituciones / Emergencias	Aluviones Norte	Búsqueda de personas	COVID-19	Crisis Migratoria	Déficit Hídrico	Emergencia Sanitaria	Estado de Emergencia	Eventos Hidrometeorológicos	Inaccesibilidad al Agua Potable	Incendio Estructural	Incendio Forestales	Interrupción de conectividad y/o servicios básicos	Interrupción del servicio de Agua Potable	Otras	Terremoto Norte
DP REGIONALES	\$ 885.701.576	\$ -	\$ 399.112.406	\$ 2.161.492.698	\$ 3.428.669.047	\$ 742.882.490	\$ 13.776.440	\$ -	\$ 255.500.000	\$ 138.099.520	\$ 1.918.520.670	\$ -	\$ 24.252.084	\$ 450.000	\$ 813.120.000
DP PROVINCIALES	\$ -	\$ -	\$ -	\$ -	\$ 7.725.516.136	\$ -	\$ -	\$ 4.400.000	\$ 39.412.800	\$ -	\$ -	\$ 186.028.042	\$ 5.220.500	\$ -	\$ -
EMCO	\$ -	\$ 45.803.723	\$ 305.885.142	\$ -	\$ -	\$ -	\$ -	\$ -	\$ -	\$ -	\$ -	\$ -	\$ -	\$ -	\$ -
ONEMI	\$ -	\$ -	\$ -	\$ -	\$ 200.142.887	\$ -	\$ -	\$ 6.231.582	\$ 76.951.058	\$ 220.626.146	\$ 326.902.024	\$ -	\$ -	\$ -	\$ -
TOTAL	\$ 885.701.576	\$ 45.803.723	\$ 704.997.548	\$ 2.161.492.698	\$ 11.354.328.070	\$ 742.882.490	\$ 13.776.440	\$ 10.631.582	\$ 371.863.858	\$ 358.725.666	\$ 2.245.422.694	\$ 186.028.042	\$ 29.472.584	\$ 450.000	\$ 813.120.000

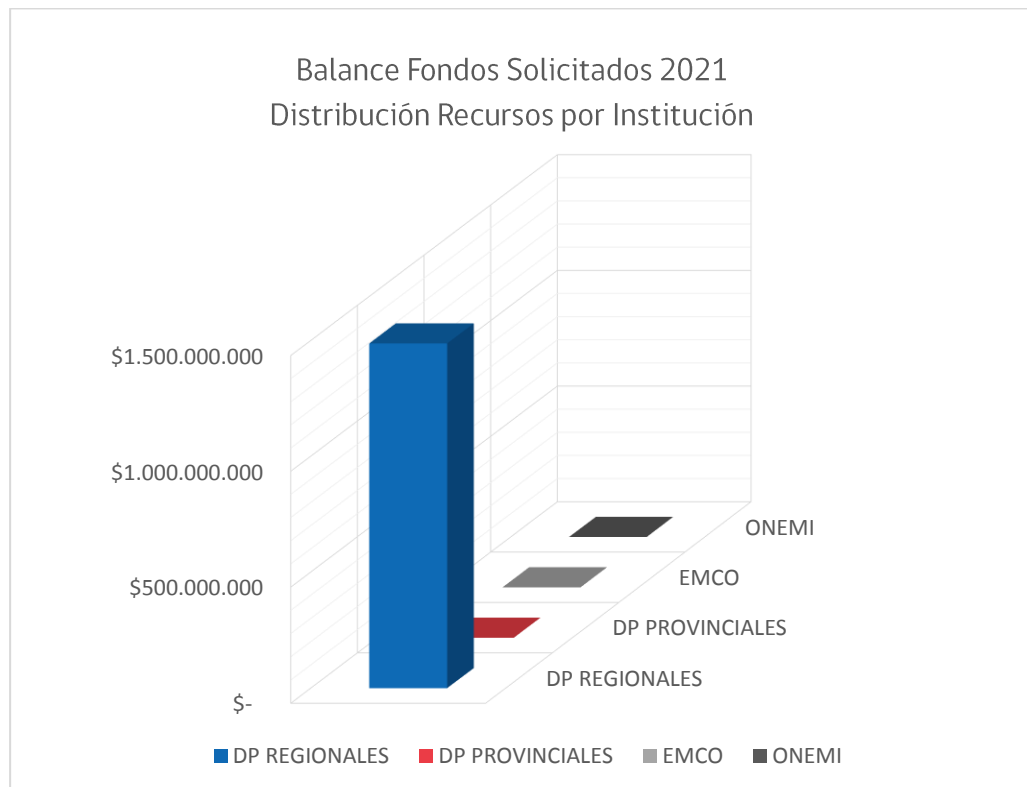


DESGLOSE DE GASTOS SUBTÍTULO 33.03.001

"PARA ATENDER SITUACIONES DE EMERGENCIA" POR INSTITUCIÓN

EL TRASPASO DE RECURSOS A LAS INSTITUCIONES SE DISTRIBUYE DE LA SIGUIENTE MANERA:

Instituciones	Montos solicitados
DP REGIONALES	\$ 1.487.200.492
DP PROVINCIALES	\$ -
EMCO	\$ -
ONEMI	\$ -
TOTAL	\$ 1.487.200.492



DESGLOSE DE GASTOS SUBTÍTULO 33.03.001 "PARA ATENDER SITUACIONES DE EMERGENCIA" POR EMERGENCIA

Balance Emergencias Fondos Solicitados Por Institución 2021 / Subtítulo 33.03.001 "Para Atender Situaciones de Emergencia"														
Instituciones / Emergencias	Aluviones Norte	COVID-19	Crisis Migratoria	Déficit Hídrico	Emergencia Sanitaria	Eventos Hidrometeorológicos	Inaccesibilidad al Agua Potable	Incendio Estructural	Incendio Forestales	Interrupción de conectividad y/o servicios básicos	Interrupción del servicio de Agua Potable	Otras	Precipitaciones Altiplánicas	Terremoto Norte
DP REGIONALES	\$ -	\$ -	\$ 120.000.000	\$ 398.355.492	\$ 968.845.000	\$ -	\$ -	\$ -	\$ -	\$ -	\$ -	\$ -	\$ -	\$ -
DP PROVINCIALES	\$ -	\$ -	\$ -	\$ -	\$ -	\$ -	\$ -	\$ -	\$ -	\$ -	\$ -	\$ -	\$ -	\$ -
EMCO	\$ -	\$ -	\$ -	\$ -	\$ -	\$ -	\$ -	\$ -	\$ -	\$ -	\$ -	\$ -	\$ -	\$ -
ONEMI	\$ -	\$ -	\$ -	\$ -	\$ -	\$ -	\$ -	\$ -	\$ -	\$ -	\$ -	\$ -	\$ -	\$ -
TOTAL	\$ -	\$ -	\$ 120.000.000	\$ 398.355.492	\$ 968.845.000	\$ -	\$ -	\$ -	\$ -	\$ -	\$ -	\$ -	\$ -	\$ -

